

**UKMERGĖS RAJONO SAVIVALDYBĖS  
ŠVIETIMO STEBĖSENA.  
PAŽANGOS ATASKAITA  
2022-2024 M.**

# **DUOMENŲ ŠALTINIAI**

## **Nacionalinės švietimo agentūros (NŠA) informacija:**

- \* Nacionaliniai mokinių pasiekimų patikrinimai (NMPP);
- \* Pagrindinio ugdymo pasiekimų patikrinimas (PUPP);
- \* Valstybiniai brandos egzaminai (VBE).

## **Švietimo valdymo informacinės sistemos (ŠVIS) informacija:**

- \* Švietimo konteksto rodikliai;
- \* Indėlio į švietimą rodikliai;
- \* Švietimo proceso rodikliai;
- \* Švietimo rezultatų rodikliai.

**Parengė:**

**Arūnas Augustinas**

**Ukmergės raj. savivaldybės administracijos Švietimo, kultūros ir sporto  
skyriaus vyriausiasis specialistas**

# SAVIVALDYBĖS ŠVIETIMO PROCESO RODIKLIAI

## Vidutinis klasės komplekto dydis bendrosiose mokyklose pagal ugdymo programas

	2021-2022	2022-2023	2023-2024	2024-2025
Ukmergės r. sav.	17,39	17,74	17,61	17,59
Panašaus dydžio savivaldybės	18,54	18,87	18,78	18,66
Lietuva	19,8	20,28	20,19	20,05

## Mokinių skaičius vienam mokytojui

	2021-2022	2022-2023	2023-2024	2024-2025
Ukmergės r. sav.	10,8	10,81	10,56	10,70
Panašaus dydžio savivaldybės	11,92	11,93	11,46	11,45
Lietuva	12,18	12,2	11,78	11,70

## Mokytojų, mokančių daugiau kaip 1 dalyko, dalis (%)

	2021-2022	2022-2023	2023-2024	2024-2025
Ukmergės r. sav.	60,87	57,34	56,8	49,87
Panašaus dydžio savivaldybės	55,01	56,61	54,45	58,08
Lietuva	48,62	49,3	46,82	49,98

# SAVIVALDYBĖS ŠVIETIMO PROCESO RODIKLIAI

## Pailgintos dienos grupės lankančių 1-4 klasių mokinių dalis (%)

	2021-2022	2022-2023	2023-2024	2024-2025
Ukmergės r. sav.	16,74	21,04	21,7	21,91
Panašaus dydžio savivaldybės	15,18	16,57	18,46	16,97
Lietuva	13,77	16	16,49	17,01

## Neformaliojo švietimo galimybėmis mokykloje ir kitur besinaudojančių mokinių dalis (%)

	2021-2022	2022-2023	2023-2024	2024-2025
Ukmergės r. sav.	43,99	47,57	44,41	56,18
Panašaus dydžio savivaldybės	49,19	49,38	52,03	55,09
Lietuva	45,85	46,93	48,83	51,98

# SAVIVALDYBĖS ŠVIETIMO KONTEKSTO RODIKLIAI

## Pavežamų į/iš mokyklą/-os mokinių dalis (%)

	2021-2022	2022-2023	2023-2024	2024-2025
Ukmergės r. sav.	22,44 / 22,5	21,78 / 21,74	21,65	21,17 / 21,27
Panašaus dydžio savivaldybės	26,05	26,01 / 26,03	25,97	25,84 / 25,82
Lietuva	16,26	16,05 / 16,04	15,9	15,79 / 15,80

## Nemokamai maitinamų mokinių dalis (%)

	2021-2022	2022-2023	2023-2024	2024-2025
Ukmergės r. sav.	33,75	35,02	35,26	34,25
Panašaus dydžio savivaldybės	29,53	29,4	28,93	28,03
Lietuva	26,12	25,9	24,87	24,66

# SAVIVALDYBĖS ŠVIETIMO KONTEKSTO RODIKLIAI

## Specialiųjų ugdymosi poreikių turinčių mokinių bendrojo ugdymo mokyklų bendrosiose klasėse dalis (%)

	2021-2022	2022-2023	2023-2024	2024-2025
Ukmergės r. sav.	13,03	14,24	14,14	15,78
Panašaus dydžio savivaldybės	14,62	15,26	16,25	16,78
Lietuva	15,17	15,51	16,42	17,02

## Mokinių, grįžusių iš užsienio į savivaldybės švietimo įstaigas, dalis (%)

	2021-2022	2022-2023	2023-2024	2024-2025
Ukmergės r. sav.	0,14	0,14	0,04	0,06
Panašaus dydžio savivaldybės	0,13	0,14	0,07	0,09
Lietuva	0,11	0,09	0,06	0,08

# **SAVIVALDYBĖS INDĖLIO Į ŠVIETIMĄ RODIKLIAI**

## **Ugdymo lėšos, vidutiniškai tekusios vienam mokiniui (tūkst. EUR)**

	2021-2022	2022-2023	2023-2024	2024-2025
Ukmergės r. sav.	1,71	1,89	2,22	2,73
Panašaus dydžio savivaldybės	1,63	1,82	2,13	2,79
Lietuva	1,55	1,74	2,03	2,66

## **Mokyklų, turinčių standartus atitinkančias gamtos bei technologijų mokslų laboratorijas, dalis (%)**

	2021-2022	2022-2023	2023-2024	2024-2025
Ukmergės r. sav.	35,71	35,71	35,71	42,86
Panašaus dydžio savivaldybės	37,64	41,72	45,03	53,11
Lietuva	46,92	49,88	52,70	58,7

## **Mokymui skirtų kompiuterių, tenkančių 100-ui mokinių, skaičius (vnt.)**

	2021-2022	2022-2023	2023-2024	2024-2025
Ukmergės r. sav.	19,69	21,20	19,80	20,30
Panašaus dydžio savivaldybės	23,83	23,94	24,00	26,34
Lietuva	18,99	19,18	19,05	21,12

# **SAVIVALDYBĖS INDĖLIO Į ŠVIETIMĄ RODIKLIAI**

<b>Mokinių skaičius vienam psichologo etatui</b>				
	<b>2021-2022</b>	<b>2022-2023</b>	<b>2023-2024</b>	<b>2024-2025</b>
<b>Ukmergės r. sav.</b>	<b>1.473,73</b>	<b>910,64</b>	<b>935,38</b>	<b>878,51</b>
<b>Panašaus dydžio savivaldybės</b>	<b>919,45</b>	<b>918,39</b>	<b>857,66</b>	<b>756,72</b>
<b>Lietuva</b>	<b>763,92</b>	<b>744,29</b>	<b>694,07</b>	<b>626,26</b>

<b>Mokinių skaičius vienam socialinio pedagogo etatui</b>				
	<b>2021-2022</b>	<b>2022-2023</b>	<b>2023-2024</b>	<b>2024-2025</b>
<b>Ukmergės r. sav.</b>	<b>490,76</b>	<b>490,90</b>	<b>481,11</b>	<b>401,58</b>
<b>Panašaus dydžio savivaldybės</b>	<b>358,63</b>	<b>355,46</b>	<b>357,91</b>	<b>338,81</b>
<b>Lietuva</b>	<b>445,10</b>	<b>447,72</b>	<b>438,95</b>	<b>405,99</b>

# **SAVIVALDYBĖS INDĖLIO Į ŠVIETIMĄ RODIKLIAI**

<b>Mokinių skaičius vienam specialiojo pedagogo etatui</b>				
	<b>2021-2022</b>	<b>2022-2023</b>	<b>2023-2024</b>	<b>2024-2025</b>
<b>Ukmergės r. sav.</b>	<b>706,29</b>	<b>567,85</b>	<b>688,95</b>	<b>643,07</b>
<b>Panašaus dydžio savivaldybės</b>	<b>586,38</b>	<b>573,78</b>	<b>518,32</b>	<b>483,42</b>
<b>Lietuva</b>	<b>723,09</b>	<b>671,98</b>	<b>607,47</b>	<b>522,94</b>

<b>Mokinių, turinčių specialiųjų ugdymosi poreikių, skaičius vienam švietimo pagalbos specialistų etatui</b>				
	<b>2021-2022</b>	<b>2022-2023</b>	<b>2023-2024</b>	<b>2024-2025</b>
<b>Ukmergės r. sav.</b>	<b>19,07</b>	<b>22,27</b>	<b>23,53</b>	<b>20,49</b>
<b>Panašaus dydžio savivaldybės</b>	<b>17,95</b>	<b>18,57</b>	<b>18,78</b>	<b>18,06</b>
<b>Lietuva</b>	<b>19,05</b>	<b>19,24</b>	<b>19,41</b>	<b>18,35</b>

# SAVIVALDYBĖS ŠVIETIMO REZULTATŲ RODIKLIAI

## Mokinių, gavusių Brandos atestatus, dalis (%)

	2021-2022	2022-2023	2023-2024	2024-2025
Ukmergės r. sav.	94,96	94,01	96,6	
Panašaus dydžio savivaldybės	87,42	88,71	88,02	
Lietuva	88,53	89,69	89,27	

## Mokinių, baigusių 12 bendrojo ugdymo programos klasių ir tais pačiais metais tęsiančių mokslą universitete, dalis (%)

	2021-2022	2022-2023	2023-2024	2024-2025
Ukmergės r. sav.	49,04	44,52	46,41	46,04
Panašaus dydžio savivaldybės	48,33	45,16	49,39	48,76
Lietuva	55,65	52,56	55,75	57,95

## Mokinių, baigusių 12 bendrojo ugdymo programos klasių ir tais pačiais metais tęsiančių mokslą profesinėje mokykloje, dalis (%)

	2021-2022	2022-2023	2023-2024	2024-2025
Ukmergės r. sav.	21,02	20,00	26,14	28,06
Panašaus dydžio savivaldybės	19,49	21,45	19,12	29,68
Lietuva	15,23	16,71	15,49	23,85

# SAVIVALDYBĖS ŠVIETIMO REZULTATŲ RODIKLIAI

## 4 klasės mokinių pasiskirstymas pagal NMPP rezultatus (%)

	Nepasiekusių bent pagrindinio pasiekimų lygio mokinių skaičius, procentais		Aukštesnį pasiekimų lygį pasiekusių mokinių skaičius, procentais	
	2022-2023	2023-2024	2022-2023	2023-2024
Ukmergės r. sav.	19,05	14,14	8,07	9,36
Panašaus dydžio savivaldybės	22,30	20,86	7,21	6,64
Lietuva	17,21	16,08	11,41	10,32

## 8 klasės mokinių pasiskirstymas pagal NMPP rezultatus (%)

	Nepasiekusių bent pagrindinio pasiekimų lygio mokinių skaičius, procentais		Aukštesnį pasiekimų lygį pasiekusių mokinių skaičius, procentais	
	2022-2023	2023-2024	2022-2023	2023-2024
Ukmergės r. sav.	46,57	35,81	7,19	10,46
Panašaus dydžio savivaldybės	49,44	48,59	6,77	8,8
Lietuva	42,55	41,26	10,14	12,19

# NMPP, 2024

	MATEMATIKA		SKAITYMAS	
	4 klasė	8 klasė	4 klasė	8 klasė
<b>Nepasiekusių bent pagrindinio pasiekimų lygio mokinių skaičius, procentais</b>	<b>9,5</b>	<b>52,5</b>	<b>17,1</b>	<b>20,8</b>
<b>Aukštesnį pasiekimų lygį pasiekusių mokinių skaičius, procentais</b>	<b>10,7</b>	<b>1,1</b>	<b>8,7</b>	<b>18,6</b>

# NMPP 2024, Skaitymas.

## Savivaldybės taškų procentais vidurkis

	4 klasė	8 klasė
<b>pagal skaitomo teksto aspektą:</b>		
<b>Teksto esmė</b>	<b>64,8</b>	<b>65,5</b>
<b>Teksto visuma ir detalės</b>	<b>54,8</b>	<b>72,6</b>
<b>Nuomonės / požiūriai</b>	<b>53,1</b>	<b>65,1</b>
<b>Veikėjai / objektai</b>	<b>50,7</b>	<b>75,2</b>
<b>Teksto pobūdis ir kalbinė raiška</b>	<b>56,3</b>	<b>63,6</b>
<b>pagal kognityvinių gebėjimų grupę:</b>		
<b>Taikymas</b>	<b>56,1</b>	<b>72,8</b>
<b>Aukštesnieji mąstymo gebėjimai</b>	<b>51,9</b>	<b>68,0</b>
<b>pagal teksto suvokimo gebėjimų grupes:</b>		
<b>Informacijos radimas</b>	<b>58,7</b>	<b>74,7</b>
<b>Tiesioginių išvadų darymas</b>	<b>50,6</b>	<b>66,8</b>
<b>Interpretavimas</b>	<b>52,1</b>	<b>70,4</b>
<b>Vertinimas</b>	<b>58,3</b>	<b>64,5</b>

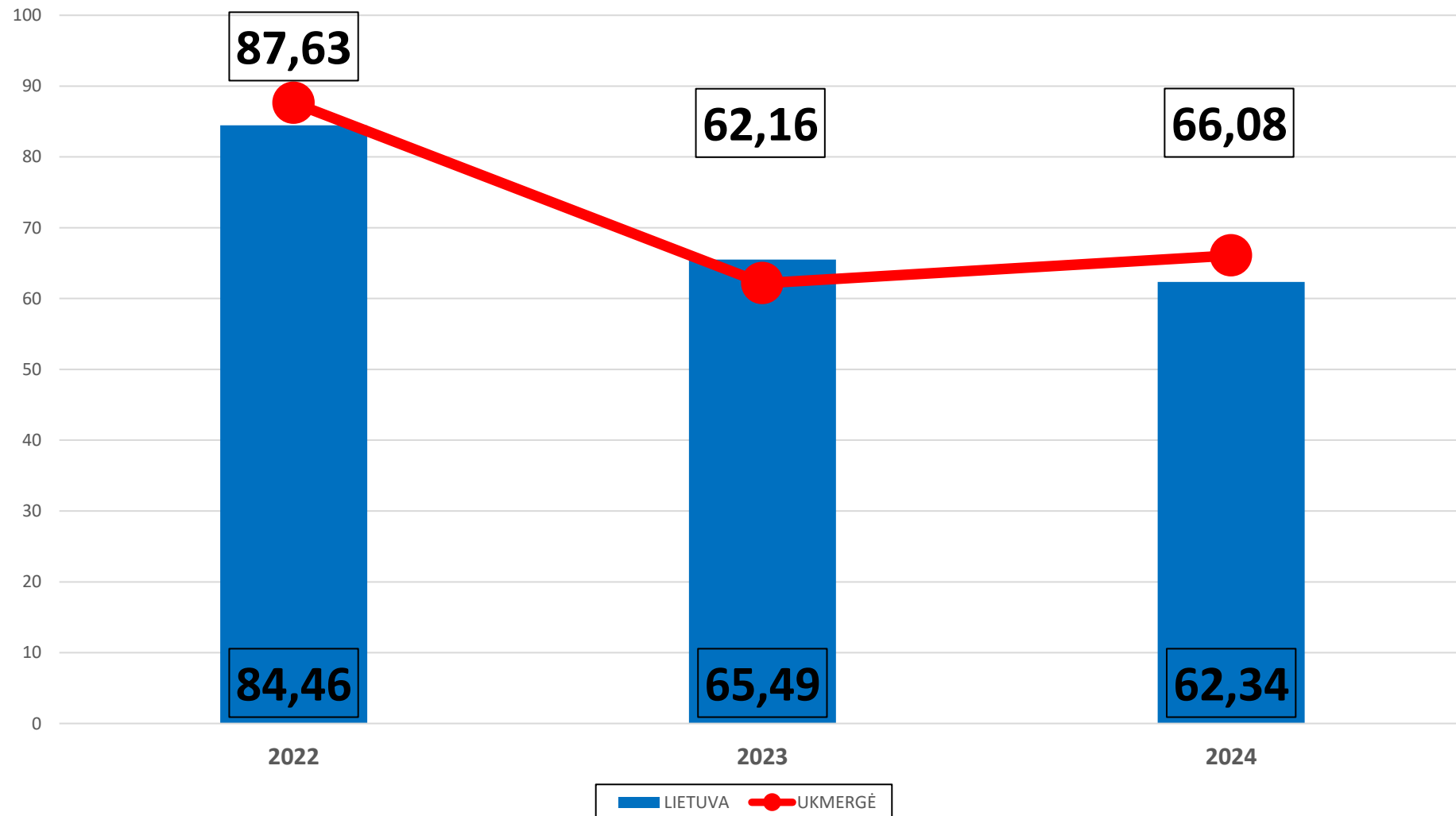
# NMPP 2024, Matematika.

## Savivaldybės taškų procentais vidurkis

	4 klasė	8 klasė
<b>pagal veiklos sritį:</b>		
<b>Skaičiai ir skaičiavimai</b>	<b>69,6</b>	<b>50,9</b>
<b>Reiškiniai, lygtys, nelygybės</b>	<b>77,8</b>	<b>46,0</b>
<b>Geometrija. Matai ir matavimai</b>	<b>66,8</b>	<b>49,6</b>
<b>Statistika (stochastika)</b>	<b>84,4</b>	<b>40,5</b>
<b>Komunikavimas ir bendrosios problemų sprendimo strategijos</b>	<b>41,2</b>	<b>33,3</b>
<b>pagal kognityvinių gebėjimų grupę:</b>		
<b>Žinios ir supratimas</b>	<b>79,2</b>	<b>55,3</b>
<b>Taikymas</b>	<b>65,7</b>	<b>47,9</b>
<b>Aukštesnieji mąstymo gebėjimai</b>	<b>43,8</b>	<b>20,1</b>

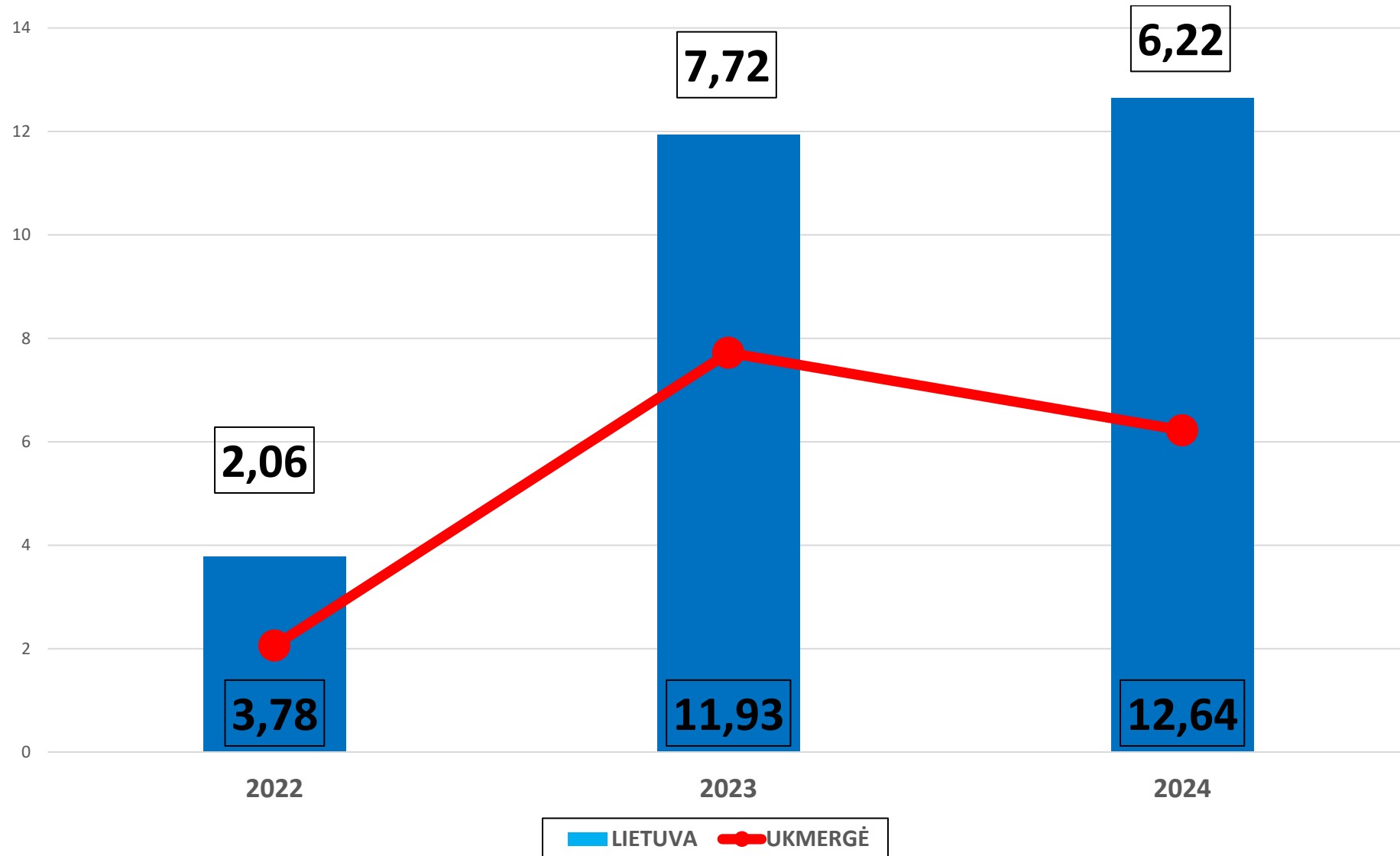
# PUPP. MATEMATIKA.

## Nepasiektas bent pagrindinis (7-10 balų) pasiekimų lygis



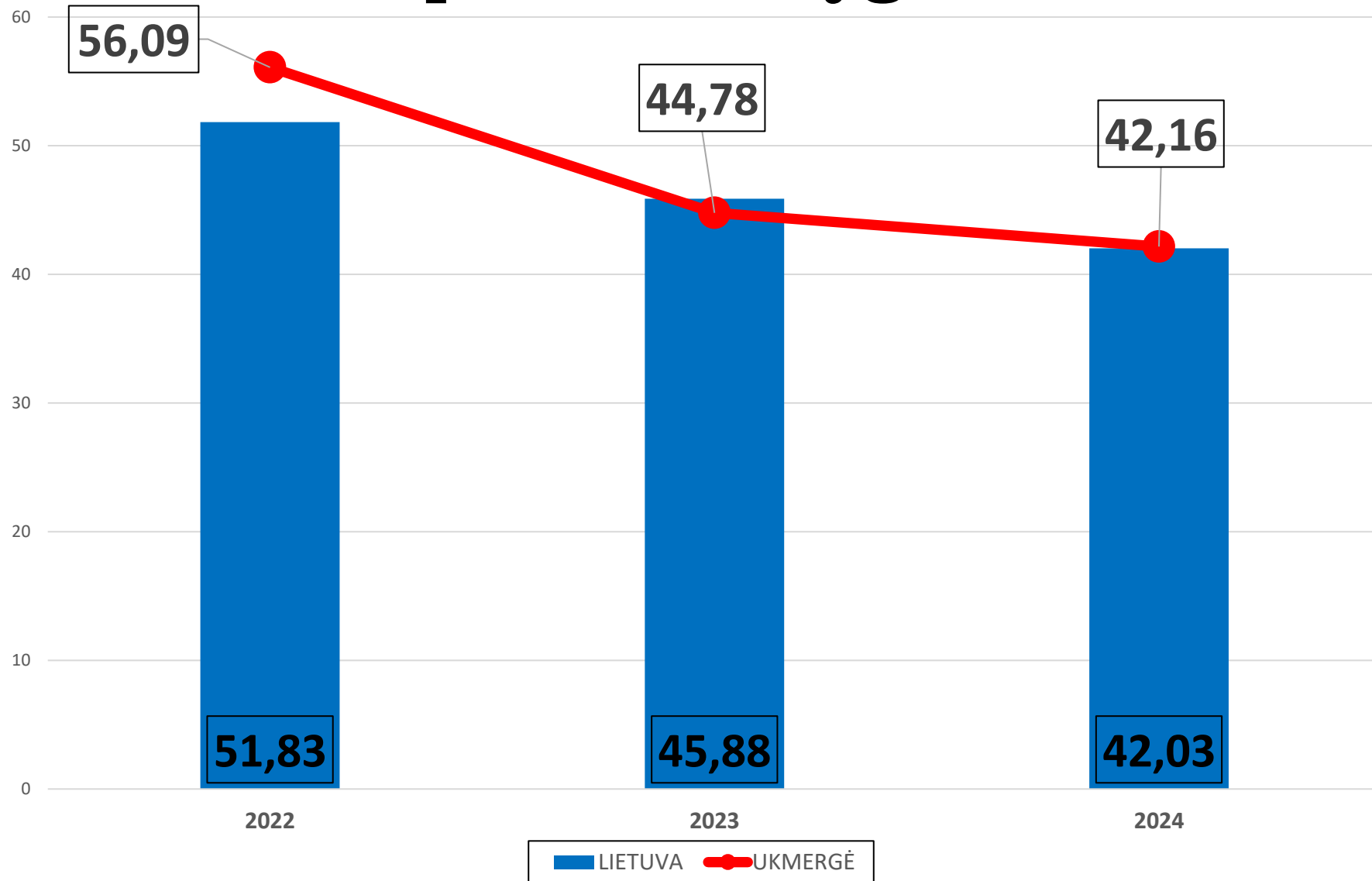
# PUPP. MATEMATIKA.

## Aukštesnysis (9-10 balų) pasiekimų lygis



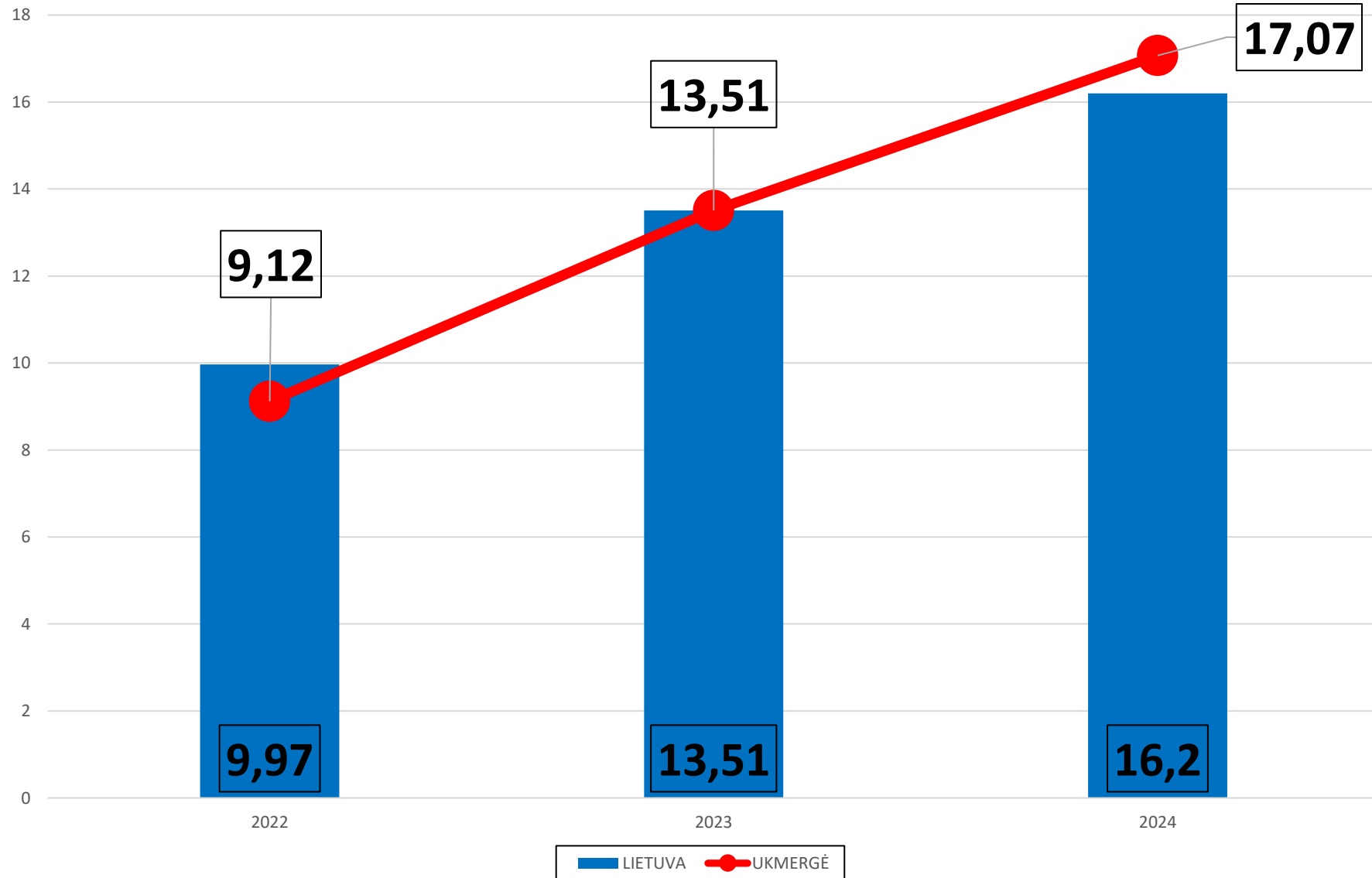
# PUPP. LIETUVIŲ KALBA IR LITERATŪRA.

## Nepasiektas bent pagrindinis (7-10 balų) pasiekimų lygis



# PUPP. LIETUVIŲ KALBA IR LITERATŪRA.

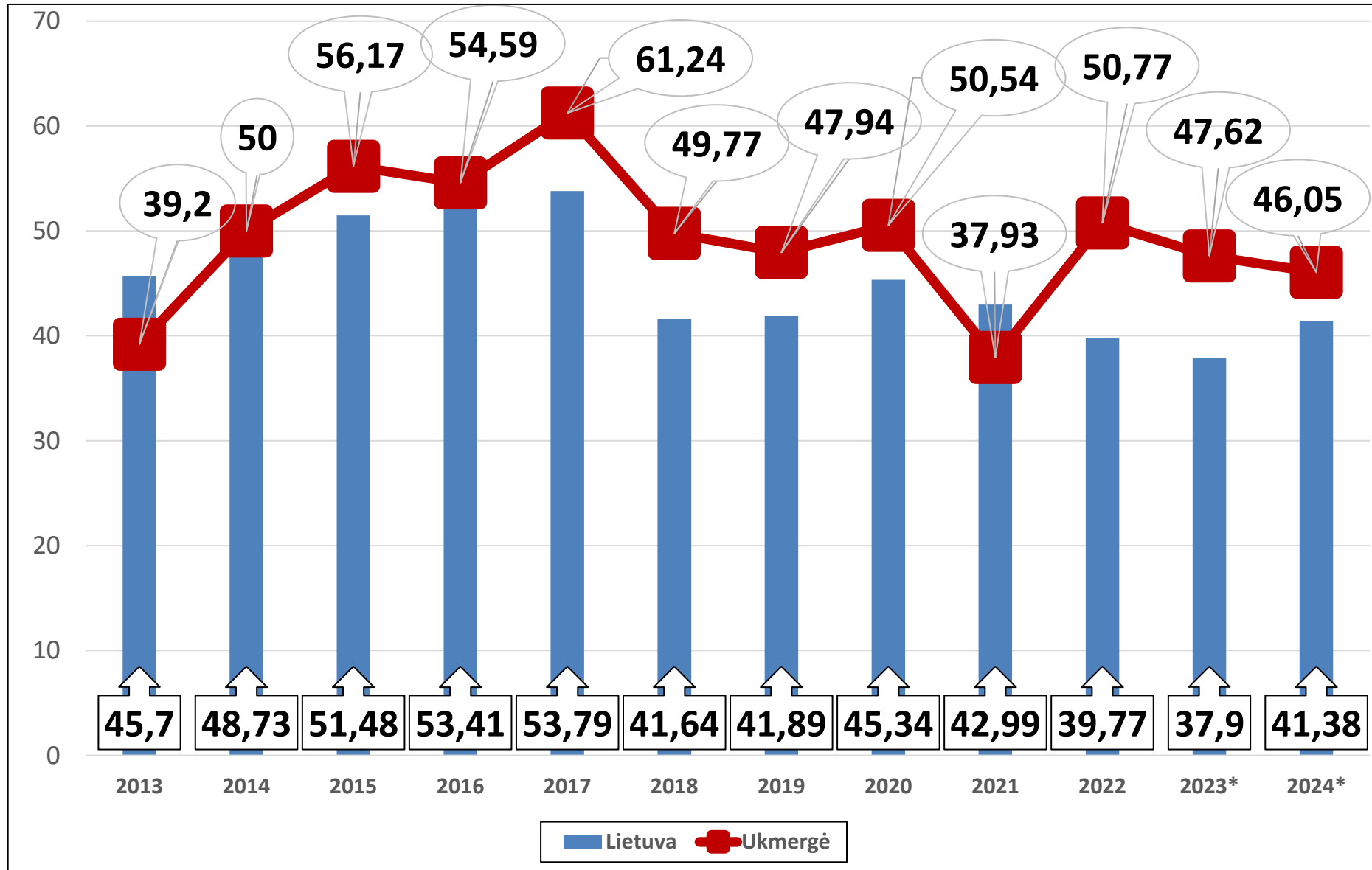
## Aukštesnysis (9-10 balų) pasiekimų lygis



# PASIEKIMAI. LIETUVIŲ KALBA IR LITERATŪRA. VBE.

## 2013-2024

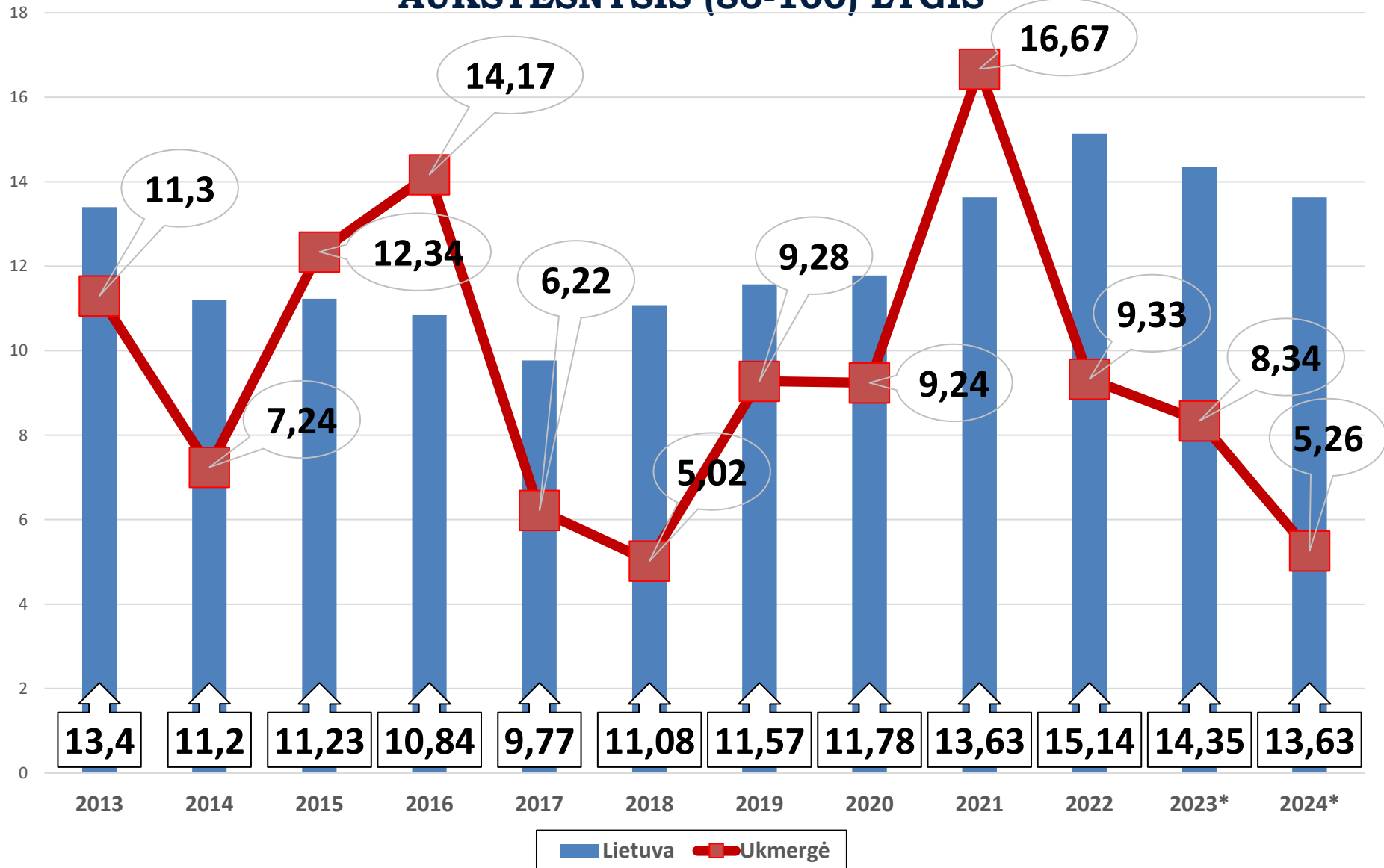
### NEPASIEKTAS BENT PAGRINDINIS (36-85) LYGIS



# PASIEKIMAI. LIETUVIŲ KALBA IR LITERATŪRA. VBE.

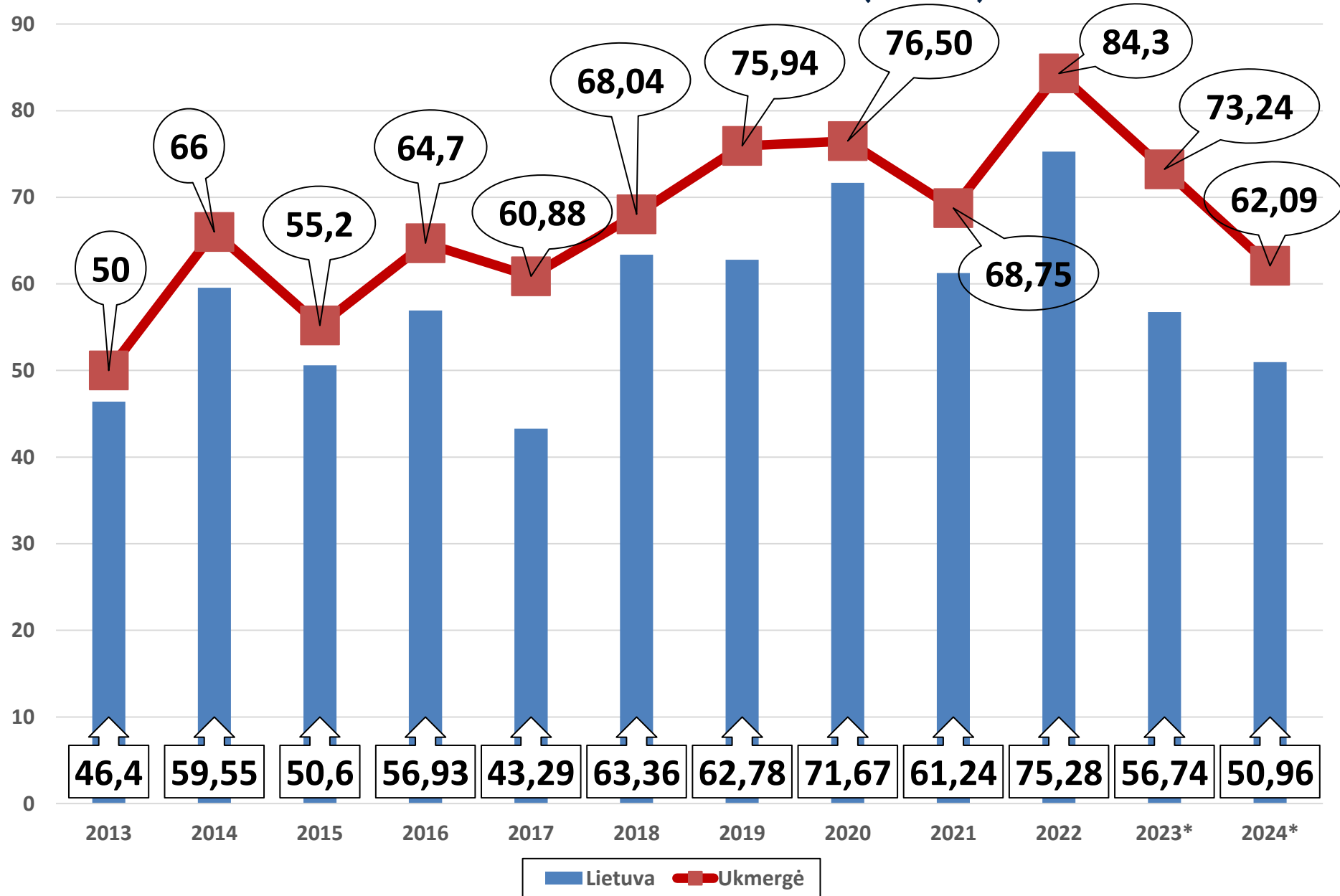
## 2013-2024

### AUKŠTESNYSIS (86-100) LYGIS



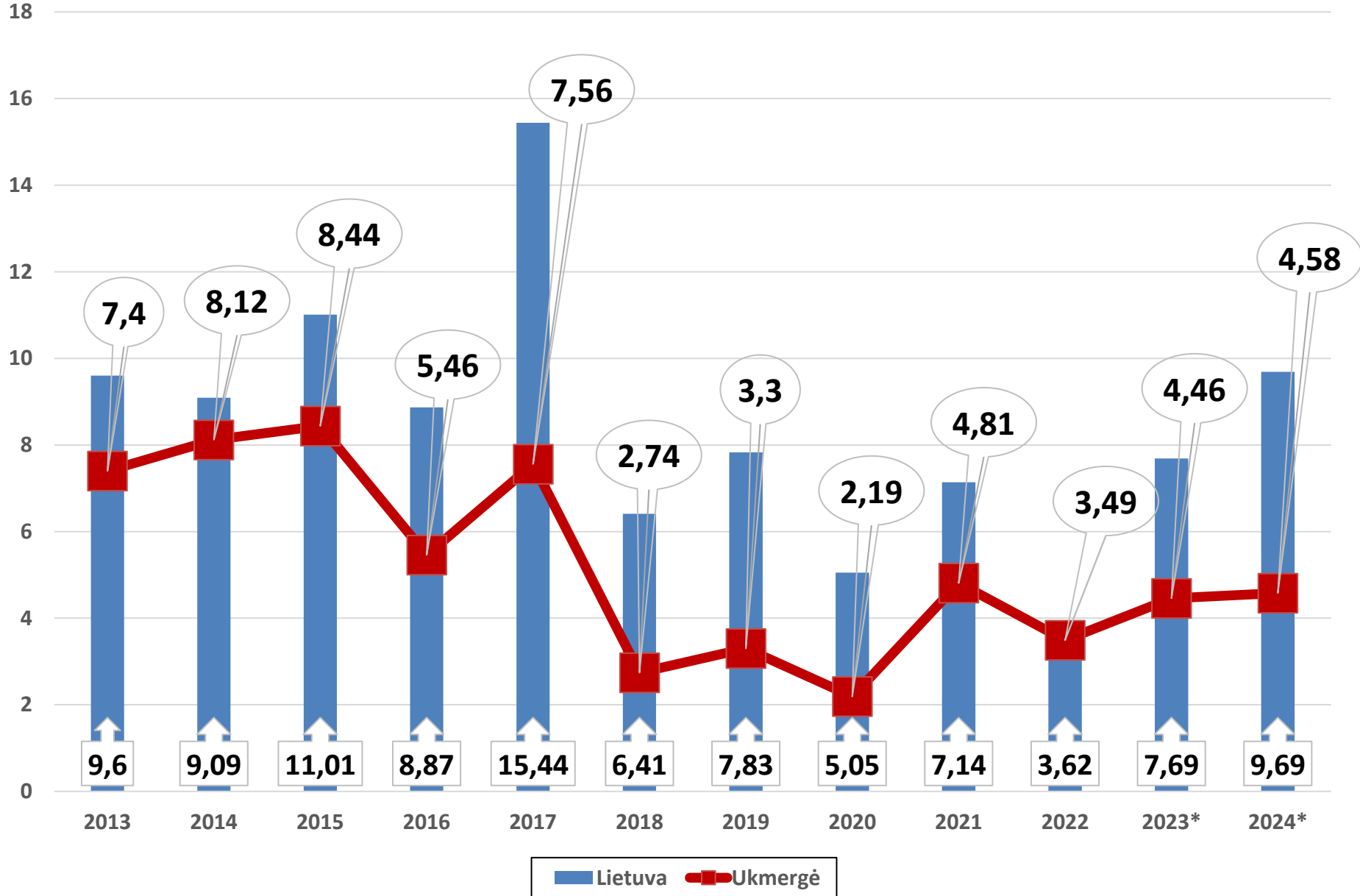
# PASIEKIMAI. MATEMATIKA. VBE. 2013-2024

## NEPASIEKTAS BENT PAGRINDINIS (36-85) LYGIS



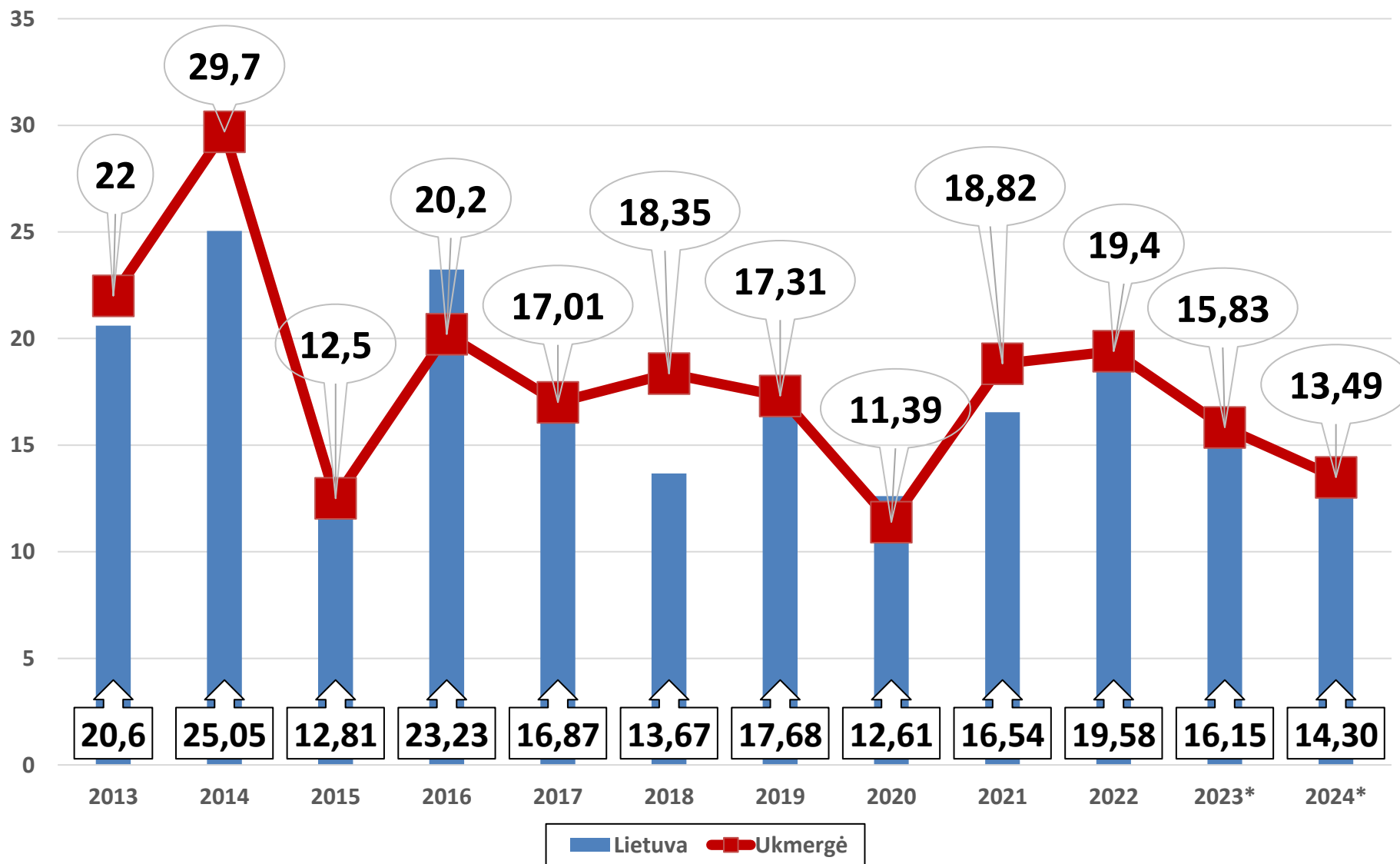
# PASIEKIMAI. MATEMATIKA. VBE. 2013-2024

## AUKŠTESNYSIS (86-100) LYGIS



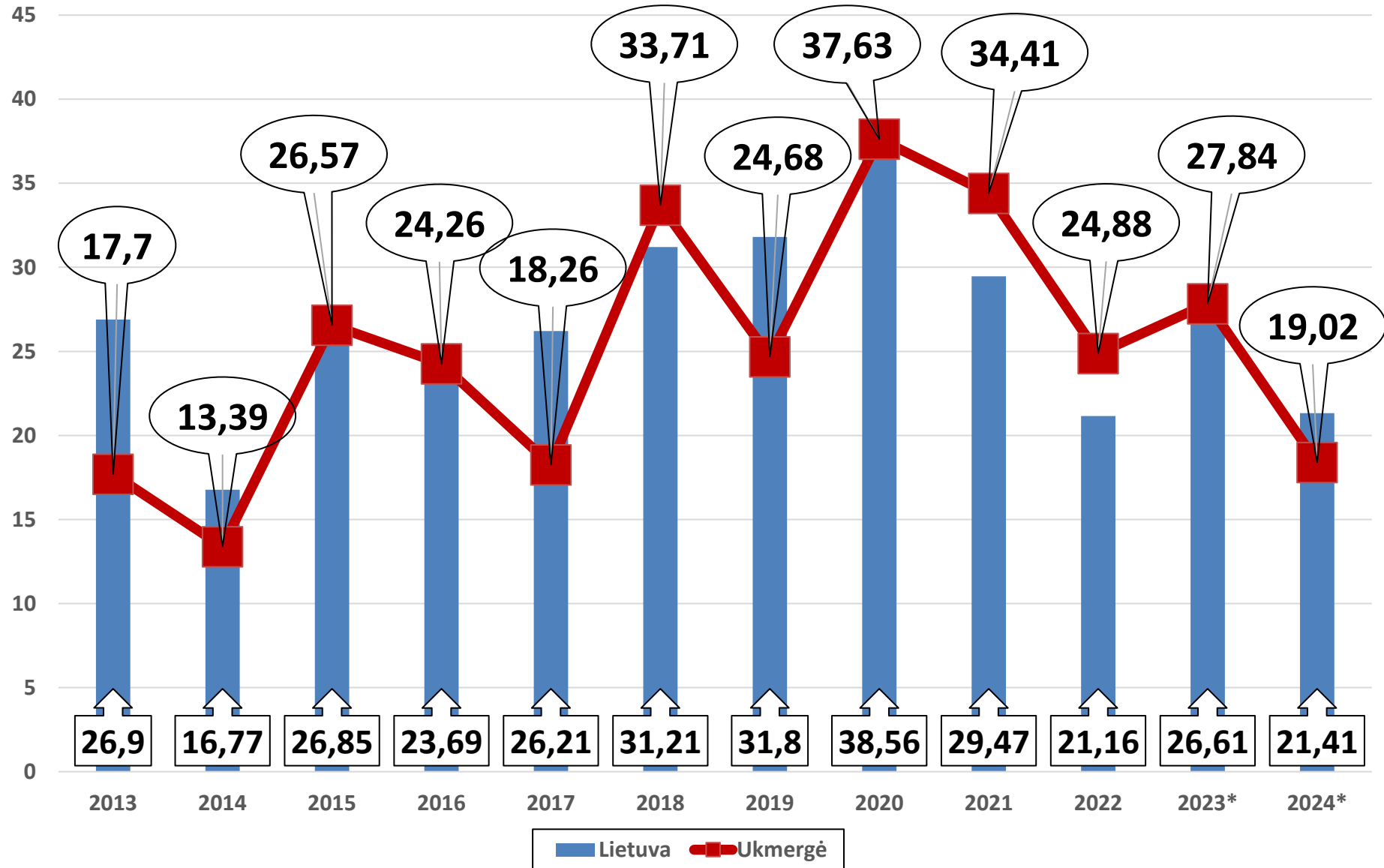
# PASIEKIMAI. ANGLŲ K. VBE. 2013-2024

## NEPASIEKTAS BENT PAGRINDINIS LYGIS



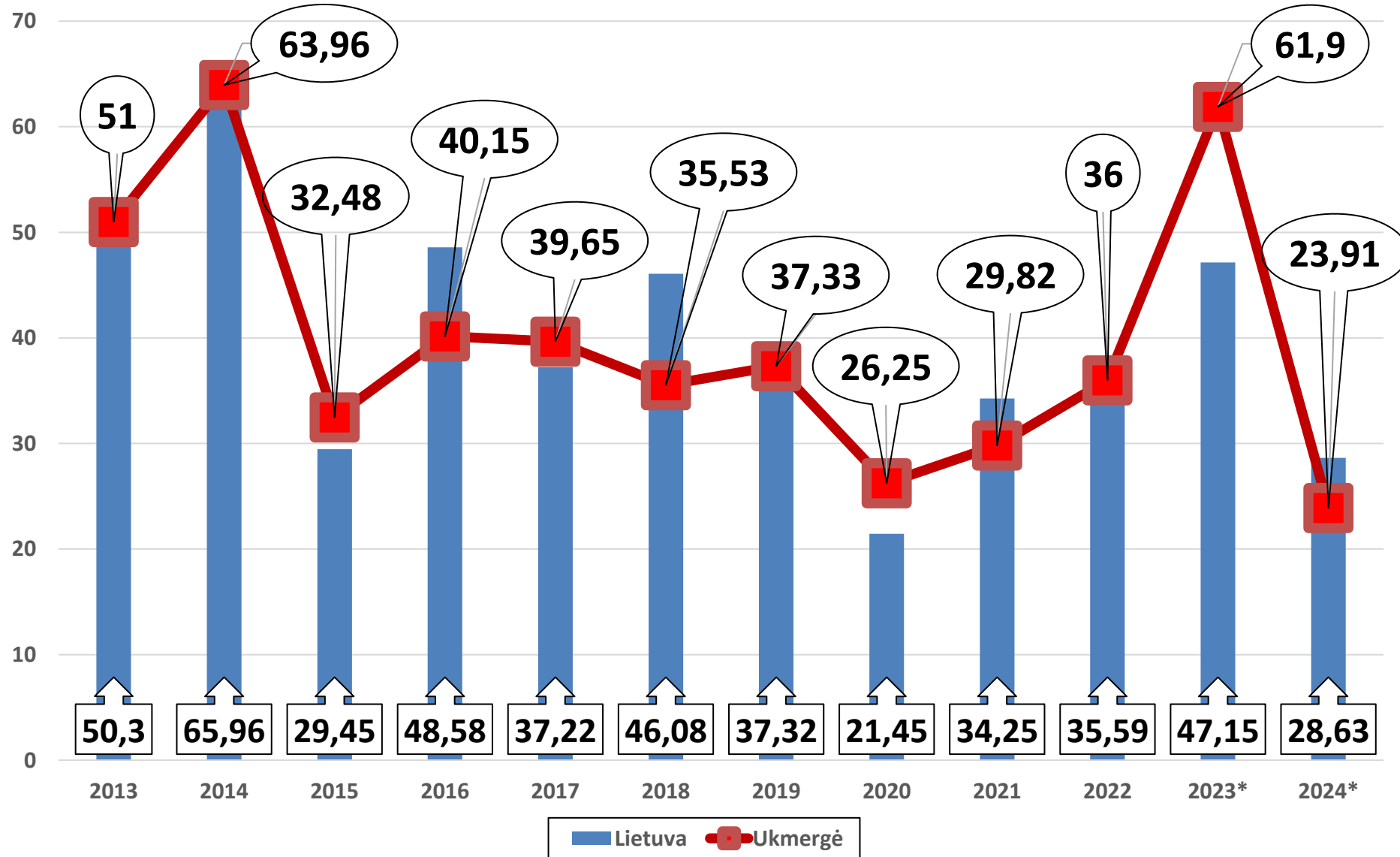
# PASIEKIMAI. ANGLŲ K. VBE. 2013-2024

## AUKŠTESNYSIS LYGIS



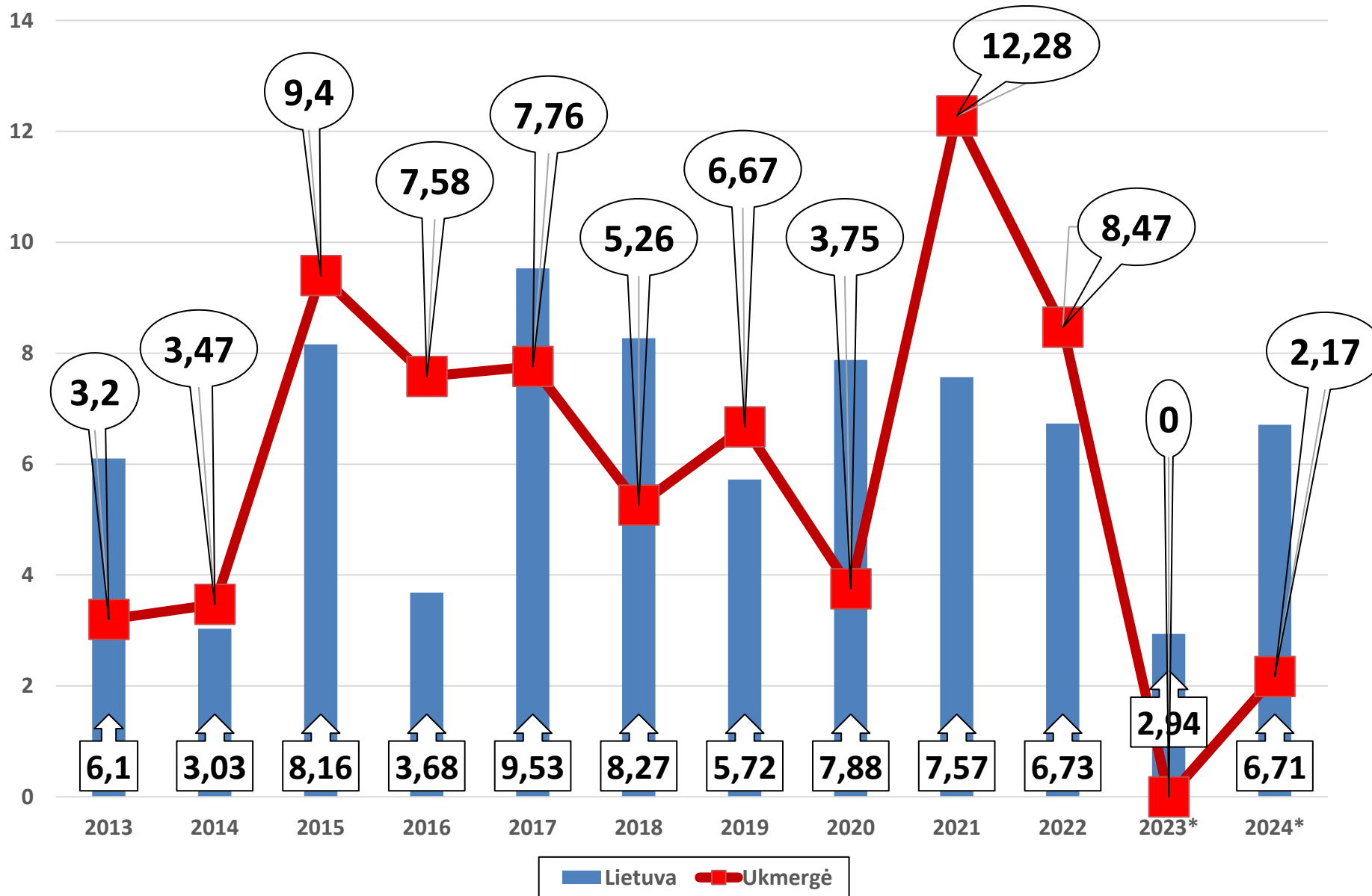
# PASIEKIMAI. ISTORIJA. VBE. 2013-2024

## NEPASIEKTAS BENT PAGRINDINIS LYGIS



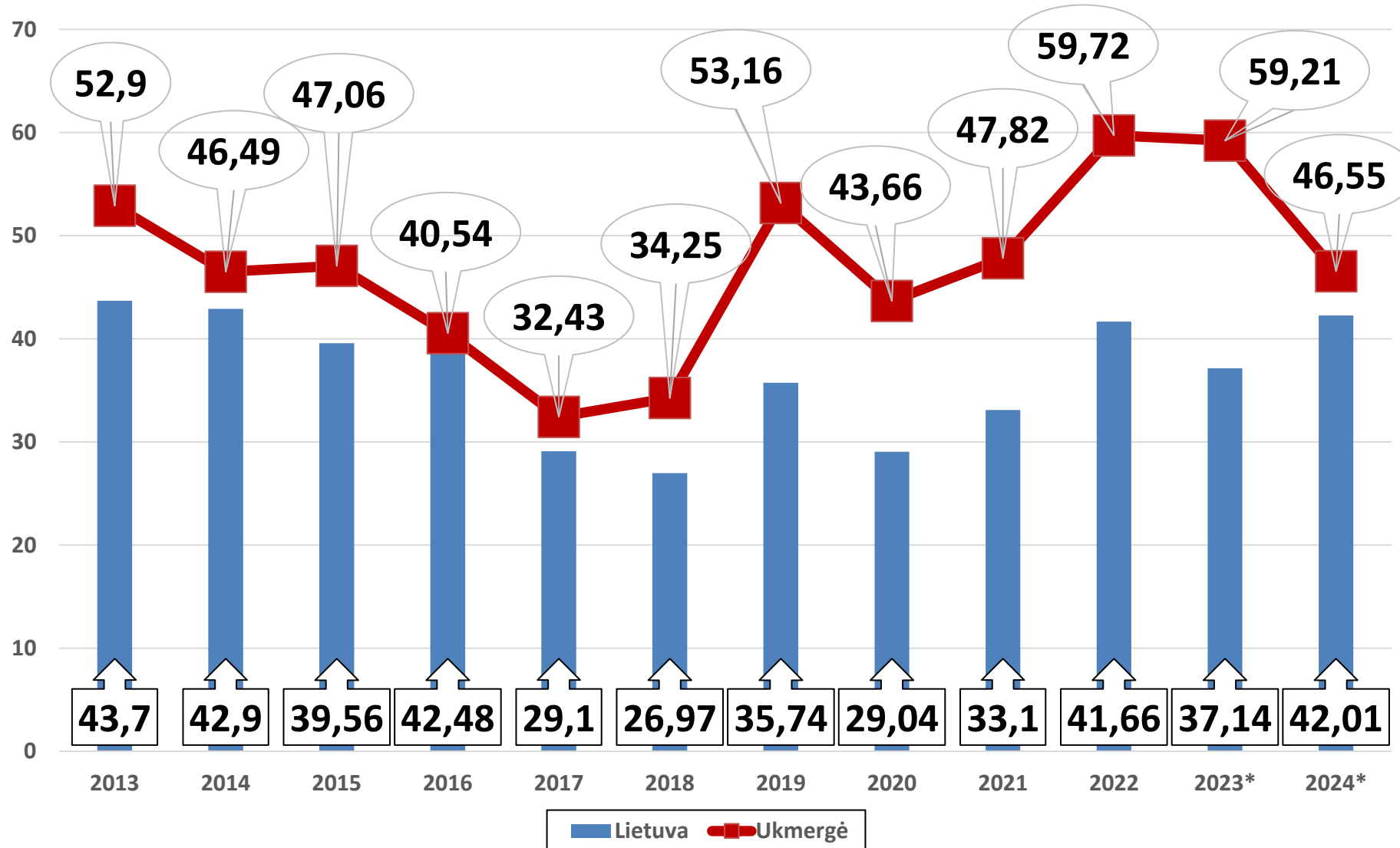
# PASIEKIMAI. ISTORIJA. VBE. 2013-2024

## AUKŠTESNYSIS LYGIS



# PASIEKIMAI. BIOLOGIJA. VBE. 2013-2024

## NEPASIEKTAS BENT PAGRINDINIS LYGIS



# PASIEKIMAI. BIOLOGIJA. VBE. 2013-2024

## AUKŠTESNYSIS LYGIS

